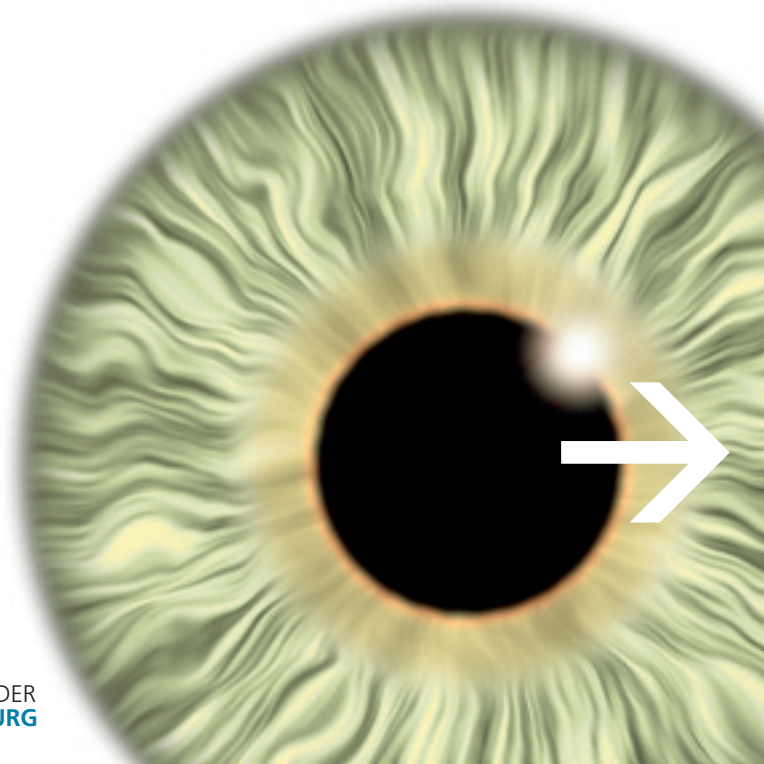


SEHSCHWÄCHE? AUGENBLICK MAL!



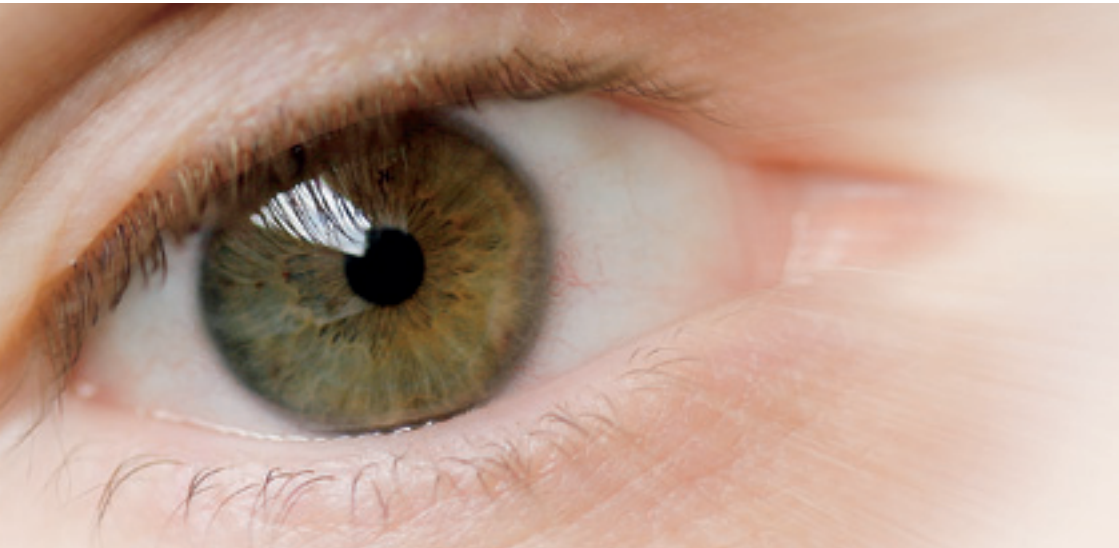
EINE PATIENTENINFORMATION DER
AUGENKLINIK ASCHAFFENBURG



Das Auge ist ein Fenster zur Welt.

→ Wenn das Auge nicht mehr klar sieht:

Wir sehen, wie Ihnen geholfen wird.



Lebensqualität wahrnehmen.

Uneingeschränkte Sehkraft ist eine der wesentlichen Voraussetzungen für hohe Lebensqualität. Schon der geringste Grad einer Fehlsichtigkeit führt zu Informationsverlusten und beeinträchtigt unser natürliches Wahrnehmungsbild. Dem gründlich abzuhelfen, ist unser Ziel.

Nur das Beste für Ihre Augen.

Ihr Augenzentrum in Aschaffenburg bietet Ihnen rund um das Auge Möglichkeiten der konservativen und operativen Augenmedizin: von der einfachen Brillenverordnung bis zur Laserkorrektur, die Ihnen die Brille erspart. Als Fachspezialisten für Augenheilkunde richten wir unser Augenmerk auf Patienten, die mehr

von uns erwarten – individuelle Beratung, freundliche Aufnahme, zuverlässige Diagnostik und eine nachhaltige Therapie. Ob Grauer-Star-Operation, Netzhauteingriff oder eine Augenlidkorrektur: Wir sorgen dafür, dass Ihre Augen die Dinge wieder von ihrer schönsten Seite sehen!

→ *Sinnvolle Investition in die Zukunft!*

Ihren speziellen Bedürfnissen gilt unser ganzes Augenmerk!



Prävention und Vorsorge.

Seit einigen Jahren werden nicht mehr alle Vorsorge-Untersuchungen von den gesetzlichen Krankenkassen übernommen. Aber gerade auch für die Augen ist eine gründliche Vorsorge wichtig. Diese speziellen Untersuchungen, die wir als so genannte **Individuelle Gesundheits-Leistungen** »IGEL« bezeichnen, können Sie bequem und sicher in unserer Praxis durchführen lassen.

Erfahrung und Kompetenz.

In der Augenklinik Aschaffenburg steht Ihnen ein kompetentes Team von Fachärzten zur Seite, die mit Hilfe modernster Gerätetechnik alle Untersuchungsergebnisse individuell auswerten und zuverlässig beurteilen.

Unsere Leistungen auf einen Blick.

- ▶ Laserkorrektur der Fehlsichtigkeit
- ▶ Glaukom-Vorsorgeuntersuchung
- ▶ Optische Biometrie »genaue Linsenbestimmung« und Sonderlinsen für die Operation des grauen Stars
- ▶ Kosmetische Lidchirurgie
- ▶ Botulinumtoxin zur kosmetischen Faltenbehandlung
- ▶ Kontaktlinsenanpassung
- ▶ Brillen für Freizeit und Arbeit
- ▶ Flug-, Boot- und Führerscheintauglichkeitstests
- ▶ Sport- und arbeitsmedizinische Untersuchungen
- ▶ Gutachten
- ▶ Rheopherese, eine spezielle Blutbehandlung zur Stabilisierung gegen das Fortschreiten spezieller Formen der Makuladegeneration

→ Wird man den grauen Star wieder los?

Die Katarakt-Operation ist ein Routinefall!

Wenn alles wie durch einen Grauschleier erscheint und die Farben an Kraft und Intensität verlieren, sind das die typischen Anzeichen von grauem Star. Bevor das scharfe Sehen noch schlechter wird, hilft eine ambulante Behandlung.



Sehbeispiel: grauer Star (links) und gesundes Auge (rechts)

Grauer Star, die fortgeschrittene Trübung der Augenlinse, lässt sich in der Regel durch einen schmerzlosen Eingriff beheben. Modernste Geräte und Operationstechniken haben die Katarakt-Operation heute zu einem der häufigsten und erfolgreichsten Routineeingriffe gemacht.

Das Auge wird örtlich betäubt, auf Wunsch nur mit Tropfen, ein kleiner Schnitt am Rande der Hornhaut, und die eigene, trübe Linse wird per Ultraschall entfernt. An ihrer Stelle wird dann eine künstliche Linse eingesetzt, die alle Voraussetzungen für klares Sehen erfüllt. Schon nach ein oder zwei Tagen spüren Sie von dem Eingriff nichts mehr. In der Regel wird die Operation ambulant durchgeführt,

anschließend können Sie wieder in Ihr vertrautes Umfeld nach Hause zurückkehren.

Speziallinsen nach Maß.

Unser Augenzentrum bietet Speziallinsen für jede Art von Korrektur: Multifokallinsen zur Fern- und Nahsicht, torische Linsen bei hochgradiger Hornhautverkrümmung, »gelbe Linsen« zum Schutz der Netzhaut oder Kontrast verstärkende Linsen, z. B. für Berufskraftfahrer.

Für die perfekte Auswahl der bestmöglichen Linsen vertrauen Sie der fachkundigen Beratung von Ärzten, die beim Einsetzen dieser speziellen Linsen auf langjährige Erfahrungen zurückblicken können.

→ Was hilft bei Kurz- und Weitsichtigkeit?

Hornhautchirurgie mit dem Excimerlaser.



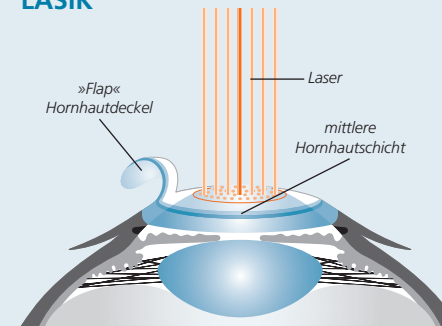
Ein alltäglicher Routineeingriff.

So einfach können Sie Ihre Augen von der lästigen Sehhilfe befreien: Ein kleiner chirurgischer Eingriff – und der morgendliche Griff zur Brille gehört der Vergangenheit an. Durch minimale Korrekturen an der Hornhaut lassen sich mit dem Excimerlaser Fehlsichtigkeiten von + 4,5 bis ca. –10 Dioptrien sowie Hornhautverkrümmungen »Astigmatismus« bis – 4,5 Dioptrien ausgleichen. Ein kurzer Eingriff, bei dem Sie so gut wie nichts spüren!

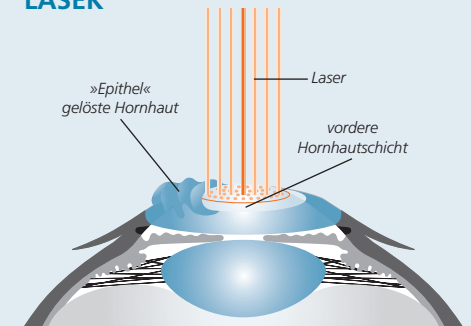
Die chirurgische Feinarbeit übernimmt ein Excimerlaser der neuesten Generation, der ein Höchstmaß an Abtragspräzision garantiert. Zwei unterschiedliche Operationsmethoden, »LASIK« und »LASEK«, prägen heute den Standard moderner Laserchirurgie. Nutzen Sie unsere regelmäßigen, kostenfreien Informationsabende über die refraktive Chirurgie. **Bei starker Weit- oder Kurzsichtigkeit** ist auch

der beste Laser machtlos. Hier kommen *intraokulare* Linsen zum Einsatz, die fast jede Dioptrienzahl ausgleichen können. Unterschiedliche Verfahren sorgen für den nötigen Scharfblick – meist schon am nächsten Tag. Operative Risiken lassen sich durch professionelles Vorgehen weitgehend ausschließen. Infektionen, die vereinzelt auftreten können, lassen sich mit Medikamenten behandeln.

LASIK



LASEK



→ Ist der »grüne Star« eigentlich heilbar?

Vorsorge ist der beste Schutz!

Beim grünen Star »Glaukom« bewirkt der erhöhte Augeninnendruck, dass der Sehnerv nachhaltig geschädigt wird – bis das Auge schließlich völlig erblindet. Hochwirksame Augentropfen senken diesen gefährlichen Innendruck und können eine Erblindung verhindern. Darüber hinaus besteht die Möglichkeit eines operativen Eingriffs.

Vorsorge für mehr Sicherheit!

Vor allem die Glaukom-Vorsorgeuntersuchung empfiehlt sich ab dem 40. Lebensjahr, bei hochgradiger Fehlsichtigkeit und bei Personen mit familiärer Glaukombelastung. Mit dem **Heidelberg Retina Tomograph »HRT«** ist es ein Leichtes, den Ver-

dacht oder Verlauf eines Glaukoms zu dokumentieren: Sehnervenkopf und Nervenfaserschicht werden mit dem Laser vermessen, zusammen mit dem Augeninnendruck und einer Gesichtsfelduntersuchung ergeben sich alle wichtigen Daten für eine zuverlässige Diagnose.

→ Die Welt mit Kinderaugen sehen.

Sehchwächen schon im Kindesalter erkennen!

Schon bei Säuglingen und Kleinstkindern lassen sich Sehchwächen und angeborene Veränderungen frühzeitig erkennen und behandeln. Vor allem beim frühkindlichen Schielen, in dessen Folge das unterdrückte Auge verkümmert, kann eine gezielte Fachtherapie dauerhafte Folgen und Spätschäden verhindern.

Frühzeitige Diagnose schützt.

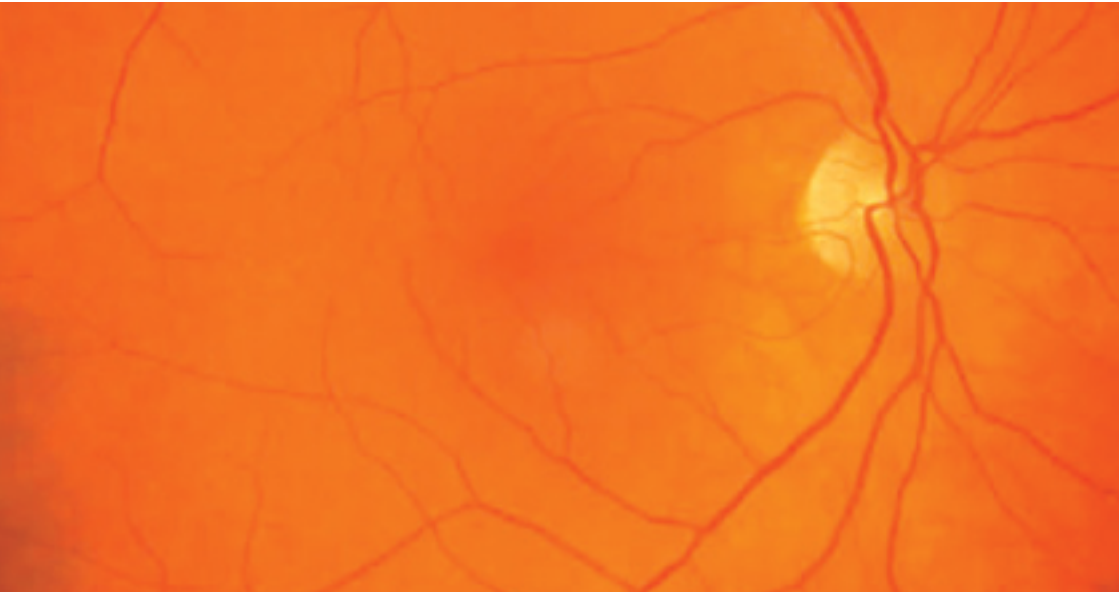
Unsere Kindersprechstunde und Sehschule nimmt sich speziell dieser Aufgabe an und hilft durch frühzeitige



Diagnose auch bei Netzhauterkrankungen und angeborenem Tränenwegverschluss. Eine augenärztliche Untersuchung im 2., 4. und 6. Lebensjahr gehört zu den wichtigsten Maßnahmen der Vorsorge!

→ Was verspricht die Netzhautuntersuchung?

Mehr Sicherheit durch Früherkennung!



Die Netzhaut ist der empfindlichste Teil des Auges. Hier wird das scharfe Bild in Nervenimpulse umgewandelt und zum Gehirn weitergeleitet.

Um Netzhauterkrankungen zu diagnostizieren und zu behandeln, sind oft aufwendige Untersuchungseinrichtungen erforderlich: zum Beispiel die genaue Darstellung der Netzhautgefäße mittels eines Farbstoffes »Fluoreszenzangiographie«. Erst aufgrund der Ergebnisse dieser und anderer Untersuchungen lassen sich individuell Behandlungsmöglichkeiten aufzeigen.

Ältere Menschen sind anfälliger.

Die altersbedingte Makuladegeneration ist eine immer häufiger auftretende Erkrankung des älteren Menschen.

Hierdurch kann die zentrale Sehschärfe nachhaltig eingeschränkt werden. Auch hier sollte bereits im Frühstadium eine umfassende Untersuchung erfolgen, damit eine Behandlung rechtzeitig eingeleitet werden kann. Bei frühen Formen dieser Erkrankung bieten wir auch die Rheopherese als Blutbehandlung an, die drohender Verschlechterung vorbeugt.

Das Risiko Diabetes.

Vor allem bei Patienten, die unter Diabetes mellitus leiden, sind regelmäßige Untersuchungen der Netzhaut erforderlich. Nur so lässt sich eine behandlungsbedürftige Situation erkennen, bevor der Patient eine Sehsverschlechterung spürt.

→ *Sie können sicher sein:* Erfahrene Augenspezialisten stehen Ihnen zur Seite!



In guten Händen.

Die Augenklinik Aschaffenburg ist auch für Sie die erste Adresse für die erfolgreiche Behandlung Ihrer Augenprobleme. Augenfachärzte mit langjähriger Erfahrung, die sich mit ihren jeweiligen Spezialgebieten perfekt ergänzen, betreuen und behandeln Sie nach dem neuesten Stand der medizinischen Erkenntnisse.

Mit Komplikationen ist kaum zu rechnen.

Operative Risiken lassen sich durch professionelles Vorgehen minimieren, aber auch schwierige Behandlungen und Komplikationen lassen sich durch angemessenes Vorgehen beherrschen. Auch hier gilt: Sicherheit an erster Stelle!

Für die Zukunft gerüstet.

Wir verfügen über einen technischen Standard, der allen Ansprüchen eines modernen Augen-OP-Zentrums gerecht wird: mit modernsten Geräten, sterilen OP-Räumen und einem Ausstattungskonzept, das in Sachen Sicherheit und Komfort vorbildlich ist.

→ Ihr Spezialistenteam in Aschaffenburg!

Wir freuen uns, Ihnen helfen zu können!



Aschaffener Stadtpalais am Hauptbahnhof

Leidenschaft und Erfahrung.

Erfahrene Operateure und unser versiertes Personal kümmern sich um alle Belange, die Ihren Aufenthalt in unseren Augenzentren so angenehm wie möglich gestalten. Über 5.000 Operationen jährlich sprechen für sich! Wägen Sie bitte sorgfältig ab und lassen Sie auch die so wichtige Nachsorge nicht aus den Augen. Wir möchten alles tun, damit Sie den nötigen Scharfblick behalten.

Unser Ärzteteam.

Dr. med. Zumbansen, Dr. med. Bachmann,
Dr. med. Walter-Fincke, Dr. med. Lipka,
Prof. Dr. med. Mietz, Dr. med. Reuter,
J. Ciosk-Lammel, A. Umana

Kontaktdaten.

Augenklinik Aschaffenburg

Stadtpalais, Elisenstraße 32,
63739 Aschaffenburg, 06021.449870

Praxis Miltenberg

Breitendieler Straße 32,
63897 Miltenberg, 09371.650300

Praxis Alzenau

Ärztehaus am Schloßpark,
Bezirksstraße 30,
63755 Alzenau-Wasserlos,
06023.507050

Information.

Für weitere Auskünfte stehen wir Ihnen natürlich gerne zur Verfügung. Sie erreichen uns telefonisch und im Internet www.augen-ab.de

